








Аналитический отчет LiveInternet для сайта sensor.net.ua за ноябрь 2014 г.

Базовые месячные показатели посещаемости сайта:

Просмотров страниц	146,911,457	(+4% мес/мес)
Посетителей	6,324,389	(+1% мес/мес)

Доля женщин	53.7 %	
Доля мужчин	46.3 %	

Посетители младше 18 лет	1.5 %	
Посетители от 18 до 24 лет	8.2 %	
Посетители от 25 до 34 лет	12.9 %	
Посетители от 35 до 44 лет	28.9 %	
Посетители старше 44 лет	48.4 %	

Преобладающая страна - Украина 74.2 %

Структура переходов на страницы сайта:

Внутренние	68.6 %	
Закладки	14.9 %	
Поиск	8.4 %	
Сайты	6.7 %	
Соц. сети	1.3 %	
Объявления	0.0 %	

Переходов с поисковиков	12,394,181	(+6% мес/мес)
Посетителей, пришедших с поисковиков	1,471,211	(+5% мес/мес)

Структура месячной аудитории сайта: пол и возраст

Размеры демографических групп в месячной аудитории сайта и их доли в процентах

Возраст \ Пол	Муж	Жен	Любой пол
<18	64,617 (1.0%)	32,428 (0.5%)	97,045 (1.5%)
18-24	302,277 (4.8%)	217,364 (3.4%)	519,641 (8.2%)
25-34	427,875 (6.8%)	388,479 (6.1%)	816,354 (12.9%)
35-44	851,463 (13.5%)	979,379 (15.5%)	1,830,842 (28.9%)
45+	1,284,593 (20.3%)	1,775,914 (28.1%)	3,060,507 (48.4%)
Любой возраст	2,930,825 (46.3%)	3,393,564 (53.7%)	6,324,389 (100%)

Индекс соответствия Интернету - **Internet-Affinity Index**.

Отношение доли демографической группы в месячной аудитории сайта к доле этой же демографической группы в месячной аудитории Интернета, умноженное на 100.

Возраст \ Пол	Муж	Жен	Любой пол
<18	18	9.9	14
18-24	40	28	34
25-34	45	47	46
35-44	119	139	129
45+	263	390	324
Любой возраст	90	110	100

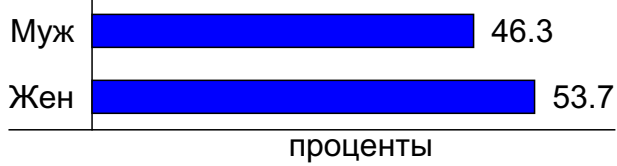
Индекс соответствия населению России - **Population-Affinity Index**.

Отношение доли демографической группы в месячной аудитории сайта к доле этой же демографической группы в населении России, умноженное на 100.

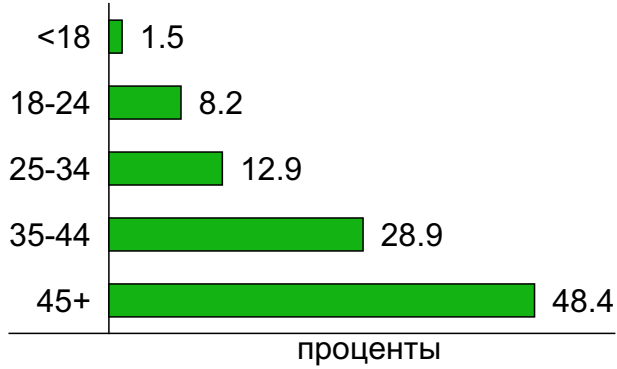
Возраст \ Пол	Муж	Жен	Любой пол
<18	22	12	17
18-24	51	36	43
25-34	54	47	50
35-44	124	132	128
45+	183	207	196
Любой возраст	96	103	100

Структура месячной аудитории сайта: пол и возраст

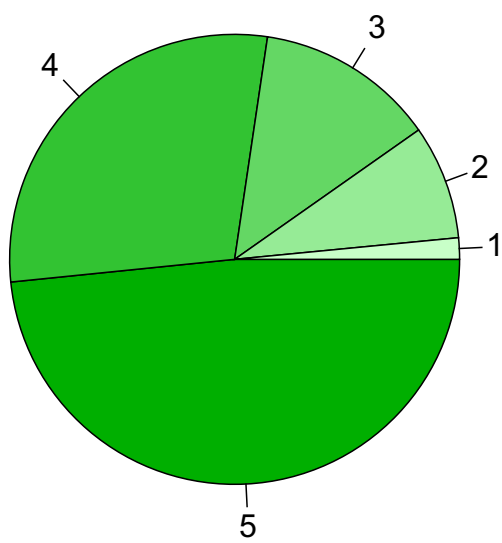
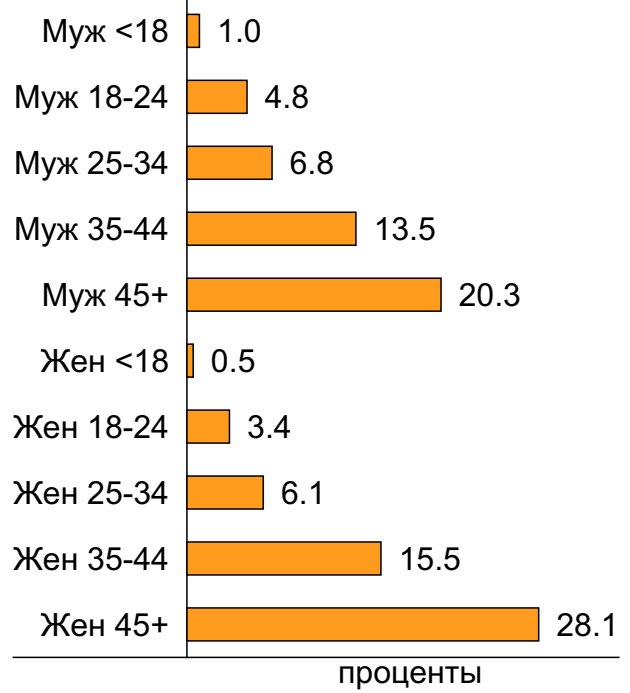
Пол



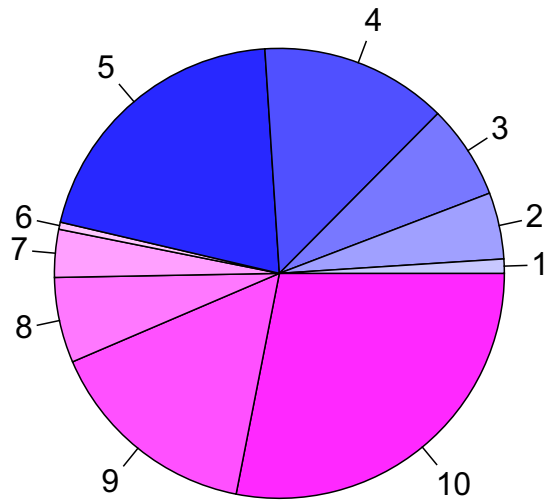
Возраст



Пол / Возраст



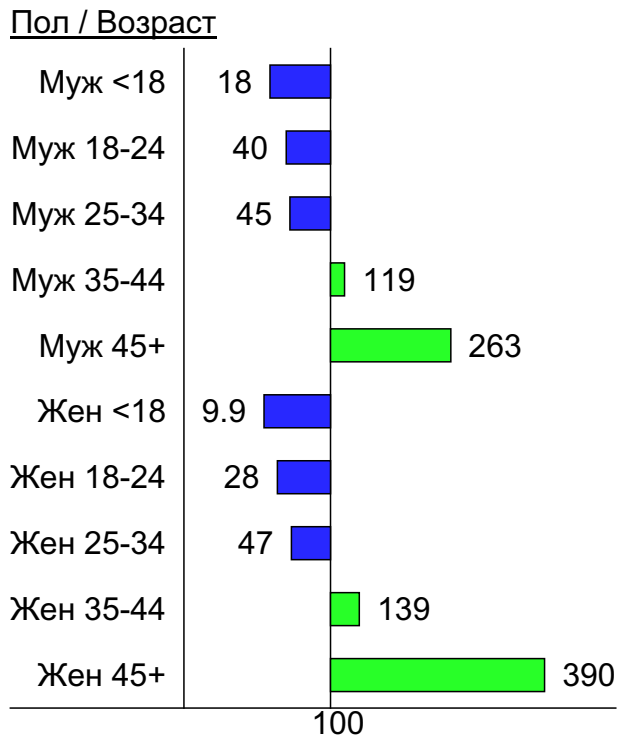
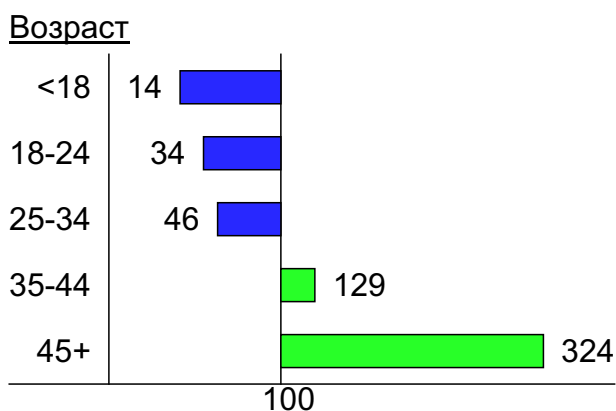
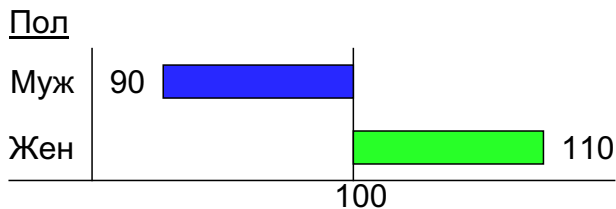
- 1: <18
- 2: 18-24
- 3: 25-34
- 4: 35-44
- 5: 45+



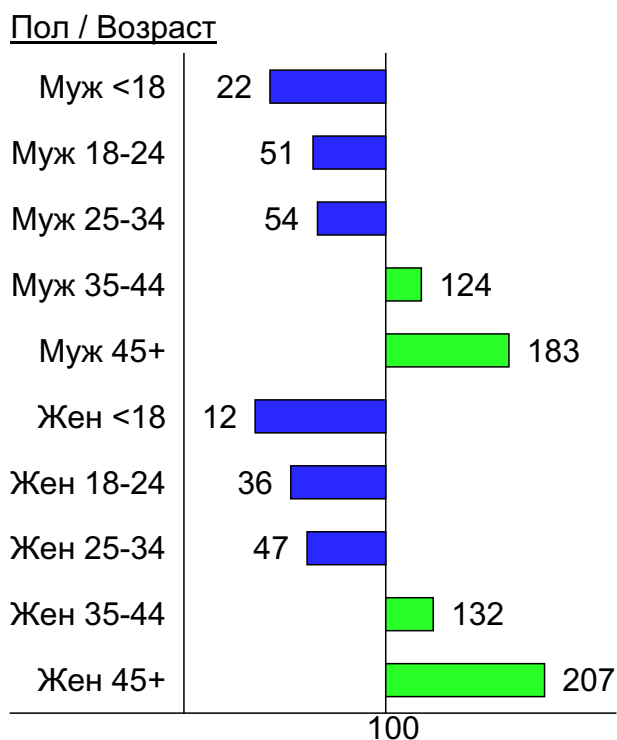
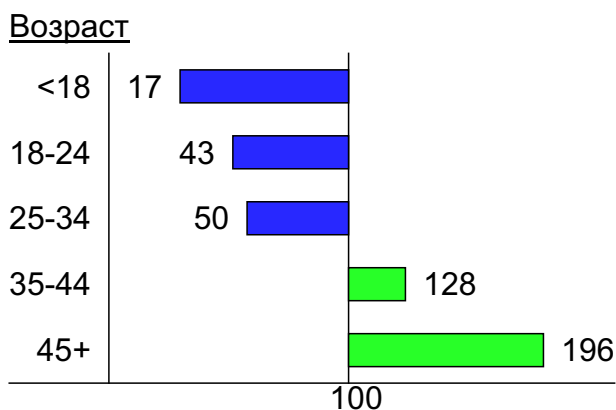
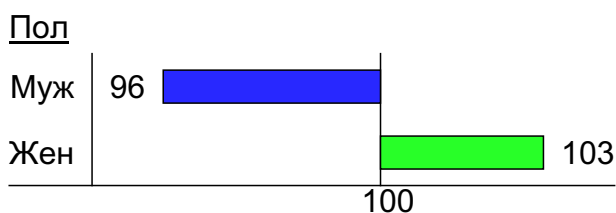
- 1: Муж <18
- 2: Муж 18-24
- 3: Муж 25-34
- 4: Муж 35-44
- 5: Муж 45+
- 6: Жен <18
- 7: Жен 18-24
- 8: Жен 25-34
- 9: Жен 35-44
- 10: Жен 45+

Индексы соответствия для месячной аудитории сайта: пол и возраст

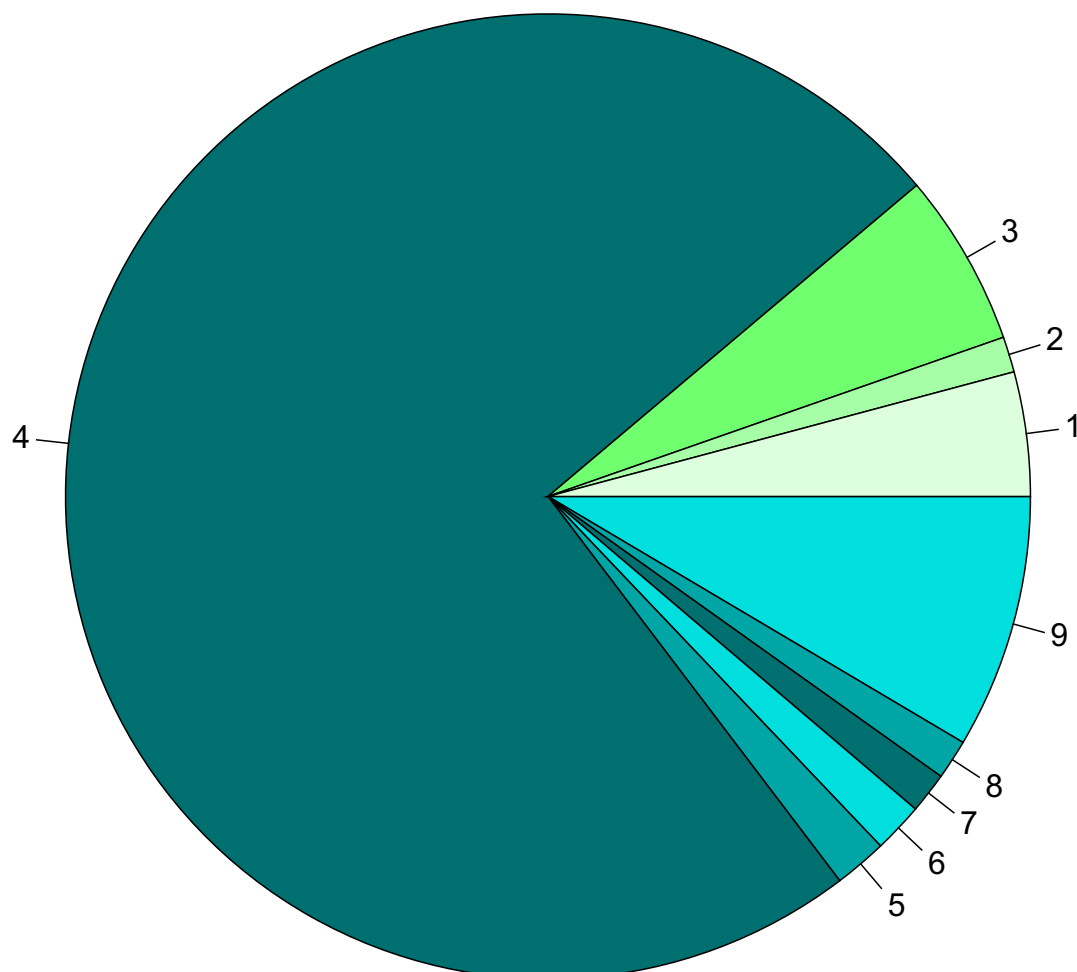
Индекс соответствия Интернету - Internet-Affinity Index



Индекс соответствия населению России - Population-Affinity Index



Среднесуточное распределение аудитории сайта по странам и регионам России



Регионы России:

- 1: Москва - 4.2%
- 2: Санкт-Петербург - 1.2%
- 3: Остальные регионы России - 5.8%

Другие страны:

- 4: Украина - 74.2%
- 5: США - 1.8%
- 6: Беларусь - 1.7%
- 7: Крым - 1.4%
- 8: Германия - 1.3%
- 9: Остальные страны - 8.5%

Среднесуточное распределение аудитории по странам

	ноябрь 2014 г.	октябрь 2014 г.	в среднем за 3 месяца
Украина	447,429 (74.2%)	424,078 (73.9%)	447,735 (73.9%)
Россия	67,280 (11.2%)	64,390 (11.2%)	67,748 (11.2%)
США	10,669 (1.8%)	10,621 (1.9%)	11,140 (1.8%)
Беларусь	10,108 (1.7%)	9,663 (1.7%)	10,103 (1.7%)
Крым	8,246 (1.4%)	8,156 (1.4%)	8,722 (1.4%)
Германия	8,058 (1.3%)	7,795 (1.4%)	8,166 (1.3%)
Другие	5,508 (0.9%)	5,480 (1.0%)	5,686 (0.9%)
Италия	3,483 (0.6%)	3,432 (0.6%)	3,633 (0.6%)
Канада	3,337 (0.6%)	3,193 (0.6%)	3,398 (0.6%)
Израиль	3,201 (0.5%)	3,120 (0.5%)	3,223 (0.5%)
Казахстан	3,159 (0.5%)	2,922 (0.5%)	3,169 (0.5%)
Молдавия	2,622 (0.4%)	2,381 (0.4%)	2,623 (0.4%)
Великобритания	2,442 (0.4%)	2,344 (0.4%)	2,477 (0.4%)
Латвия	2,264 (0.4%)	2,120 (0.4%)	2,261 (0.4%)
Польша	2,179 (0.4%)	2,064 (0.4%)	2,152 (0.4%)
Литва	1,938 (0.3%)	1,751 (0.3%)	1,894 (0.3%)
Чехия	1,856 (0.3%)	1,665 (0.3%)	1,801 (0.3%)
Испания	1,703 (0.3%)	1,690 (0.3%)	1,835 (0.3%)
Эстония	1,442 (0.2%)	1,180 (0.2%)	1,336 (0.2%)
Грузия	1,388 (0.2%)	1,498 (0.3%)	1,571 (0.3%)
Франция	1,297 (0.2%)	1,237 (0.2%)	1,339 (0.2%)
Нидерланды	921 (0.2%)	889 (0.2%)	945 (0.2%)
Азербайджан	828 (0.1%)	762 (0.1%)	856 (0.1%)
Швеция	695 (0.1%)	664 (0.1%)	712 (0.1%)
Армения	684 (0.1%)	563 (0.1%)	587 (0.1%)
Швейцария	672 (0.1%)	631 (0.1%)	680 (0.1%)
Португалия	637 (0.1%)	612 (0.1%)	644 (0.1%)
Норвегия	606 (0.1%)	630 (0.1%)	639 (0.1%)
Австрия	603 (0.1%)	561 (0.1%)	595 (0.1%)
Финляндия	544 (0.1%)	487 (0.1%)	540 (0.1%)
Румыния	504 (0.1%)	464 (0.1%)	488 (0.1%)
Бельгия	493 (0.1%)	476 (0.1%)	497 (0.1%)
Австралия	471 (0.1%)	439 (0.1%)	472 (0.1%)
Турция	458 (0.1%)	591 (0.1%)	636 (0.1%)
Болгария	455 (0.1%)	447 (0.1%)	537 (0.1%)
Киргизия	373 (0.1%)	299 (0.1%)	348 (0.1%)
Греция	368 (0.1%)	417 (0.1%)	501 (0.1%)
Венгрия	344 (0.1%)	342 (0.1%)	361 (0.1%)
Ирландия	342 (0.1%)	326 (0.1%)	342 (0.1%)
ОАЭ	321 (0.1%)	290 (0.1%)	303 (0.0%)
Дания	319 (0.1%)	309 (0.1%)	326 (0.1%)
Китай	308 (0.1%)	274 (0.0%)	303 (0.0%)
Кипр	277 (0.0%)	299 (0.1%)	315 (0.1%)
Словакия	263 (0.0%)	241 (0.0%)	269 (0.0%)
Узбекистан	248 (0.0%)	326 (0.1%)	333 (0.1%)
Таиланд	234 (0.0%)	164 (0.0%)	190 (0.0%)
Египет	203 (0.0%)	157 (0.0%)	165 (0.0%)
Бразилия	179 (0.0%)	324 (0.1%)	305 (0.1%)
Япония	121 (0.0%)	114 (0.0%)	118 (0.0%)
Аргентина	107 (0.0%)	105 (0.0%)	110 (0.0%)
сумма выбранных	602,187 (99.8%)	572,983 (99.8%)	605,129 (99.8%)
всего	603,152 (100%)	573,868 (100%)	606,088 (100%)

Среднесуточное распределение аудитории по регионам России

	ноябрь 2014 г.	октябрь 2014 г.	в среднем за 3 месяца
Москва	25,080 (37.3%)	24,306 (37.7%)	25,636 (37.8%)
Санкт-Петербург	7,190 (10.7%)	6,997 (10.9%)	7,400 (10.9%)
Краснодар	2,927 (4.4%)	2,863 (4.4%)	3,037 (4.5%)
Екатеринбург	2,132 (3.2%)	2,007 (3.1%)	2,113 (3.1%)
Ростов-на-Дону	1,724 (2.6%)	1,675 (2.6%)	1,787 (2.6%)
Новосибирск	1,716 (2.6%)	1,679 (2.6%)	1,755 (2.6%)
Самара	1,259 (1.9%)	1,179 (1.8%)	1,262 (1.9%)
не определён	1,131 (1.7%)	982 (1.5%)	1,005 (1.5%)
Нижний Новгород	1,126 (1.7%)	1,117 (1.7%)	1,153 (1.7%)
Челябинск	1,126 (1.7%)	1,069 (1.7%)	1,125 (1.7%)
Воронеж	953 (1.4%)	895 (1.4%)	954 (1.4%)
Уфа	816 (1.2%)	738 (1.1%)	790 (1.2%)
Казань	800 (1.2%)	647 (1.0%)	654 (1.0%)
Красноярск	778 (1.2%)	722 (1.1%)	766 (1.1%)
Волгоград	759 (1.1%)	708 (1.1%)	729 (1.1%)
Саратов	703 (1.0%)	656 (1.0%)	684 (1.0%)
Хабаровск	692 (1.0%)	643 (1.0%)	692 (1.0%)
Калининград	686 (1.0%)	657 (1.0%)	685 (1.0%)
Пермь	654 (1.0%)	555 (0.9%)	607 (0.9%)
Иркутск	616 (0.9%)	575 (0.9%)	610 (0.9%)
Ставрополь	595 (0.9%)	588 (0.9%)	611 (0.9%)
Владивосток	579 (0.9%)	596 (0.9%)	618 (0.9%)
Белгород	561 (0.8%)	539 (0.8%)	559 (0.8%)
Ярославль	517 (0.8%)	459 (0.7%)	498 (0.7%)
Кемерово	495 (0.7%)	485 (0.8%)	498 (0.7%)
Омск	442 (0.7%)	403 (0.6%)	429 (0.6%)
Мурманск	398 (0.6%)	367 (0.6%)	385 (0.6%)
Тула	398 (0.6%)	374 (0.6%)	386 (0.6%)
Томск	395 (0.6%)	377 (0.6%)	397 (0.6%)
Тверь	392 (0.6%)	377 (0.6%)	394 (0.6%)
Барнаул	383 (0.6%)	373 (0.6%)	393 (0.6%)
Владимир	376 (0.6%)	320 (0.5%)	349 (0.5%)
Сочи	363 (0.5%)	332 (0.5%)	344 (0.5%)
Тюмень	356 (0.5%)	326 (0.5%)	346 (0.5%)
Ижевск	345 (0.5%)	328 (0.5%)	346 (0.5%)
Калуга	345 (0.5%)	330 (0.5%)	344 (0.5%)
Курск	341 (0.5%)	304 (0.5%)	321 (0.5%)
Киров	341 (0.5%)	328 (0.5%)	341 (0.5%)
Пенза	310 (0.5%)	309 (0.5%)	313 (0.5%)
Вологда	298 (0.4%)	261 (0.4%)	279 (0.4%)
Ульяновск	292 (0.4%)	280 (0.4%)	291 (0.4%)
Сыктывкар	286 (0.4%)	267 (0.4%)	278 (0.4%)
Петрозаводск	277 (0.4%)	260 (0.4%)	272 (0.4%)
Липецк	277 (0.4%)	258 (0.4%)	264 (0.4%)
Архангельск	277 (0.4%)	258 (0.4%)	260 (0.4%)
Ханты-Мансийск	268 (0.4%)	268 (0.4%)	269 (0.4%)
Иваново	259 (0.4%)	240 (0.4%)	247 (0.4%)
Тольятти	252 (0.4%)	236 (0.4%)	246 (0.4%)
Рязань	239 (0.4%)	226 (0.4%)	240 (0.4%)
Тамбов	215 (0.3%)	204 (0.3%)	208 (0.3%)
сумма выбранных	63,740 (94.7%)	60,943 (94.6%)	64,170 (94.7%)
всего	67,281 (100%)	64,390 (100%)	67,749 (100%)

Спектр интересов месячной аудитории сайта

Область интересов		Число посетителей	Доля от полной аудитории	Internet-Affinity Index
Финансы		616,197	9.7 %	293
в том числе	Валюта	459,414	7.3 %	420
	Кредиты	115,632	1.8 %	187
	Страхование	84,327	1.3 %	190
	Фондовый рынок	30,603	0.5 %	281
	Вклады, депозиты	20,153	0.3 %	309
	Денежные переводы	10,868	0.2 %	313
Аудио, Видео, Фото		270,206	4.3 %	283
в том числе	Телевизоры, DVD-проигрыватели	129,210	2.0 %	295
	Аудио-техника	70,482	1.1 %	271
	Видеоаппаратура	57,429	0.9 %	298
	Фотоаппараты	48,965	0.8 %	333
Отдых, туризм, путешествия		553,504	8.8 %	280
в том числе	Отдых в России и Украине	314,728	5.0 %	308
	Отдых за рубежом	297,701	4.7 %	269
Бытовая техника		388,154	6.1 %	276
Компьютеры, оргтехника		611,183	9.7 %	263
в том числе	Ноутбуки	250,925	4.0 %	279
	Компьютерные комплектующие	160,053	2.5 %	307
	Планшетные ПК	114,969	1.8 %	249
	Принтеры	92,637	1.5 %	311
	Мониторы	40,131	0.6 %	334
Недвижимость		760,939	12.0 %	256
в том числе	Квартиры	567,713	9.0 %	273
	Загородная недвижимость	117,463	1.9 %	249
	Земля	67,451	1.1 %	214
	Гаражи	58,835	0.9 %	325
	Коммерческая недвижимость	38,137	0.6 %	281
	Зарубежная недвижимость	33,388	0.5 %	541
	Ипотека	24,553	0.4 %	153
Дом и семья		1,214,041	19.2 %	218
в том числе	Кулинария, рецепты	982,006	15.5 %	234
	Собаки	229,257	3.6 %	254
	Кошки	167,817	2.7 %	231
	Маленькие дети	58,049	0.9 %	189
	Детские сады	51,969	0.8 %	121
Авто		784,751	12.4 %	217
в том числе	Иномарки	613,946	9.7 %	224
	Отечественные авто	157,901	2.5 %	210
	Колёса, Шины	136,180	2.2 %	304
	Мото-, Квадроциклы, Снегоходы	92,752	1.5 %	258
	Автострахование	21,403	0.3 %	171

Спектр интересов месячной аудитории сайта

Область интересов		Число посетителей	Доля от полной аудитории	Internet-Affinity Index
Медицина, здоровье		1,480,781	23.4 %	202
в том числе	Беременность и роды	279,622	4.4 %	173
	Диеты	215,849	3.4 %	223
	Лишний вес	112,289	1.8 %	200
	Стоматология	98,656	1.6 %	221
	Спорт, фитнес, йога	94,789	1.5 %	219
	Зрение	49,265	0.8 %	253
Телефоны, связь		617,346	9.8 %	194
в том числе	Мобильные телефоны	528,248	8.4 %	207
	Мобильные приложения и услуги	268,282	4.2 %	173
	Навигация	43,023	0.7 %	298
	Стационарная связь	17,814	0.3 %	313
Образование		330,862	5.2 %	193
в том числе	Иностранные языки	197,282	3.1 %	190
	Образование высшее	111,845	1.8 %	226
	Образование для детей	65,785	1.0 %	177
	Образование за рубежом	11,450	0.2 %	387
Выставки, концерты, театры, кино		336,392	5.3 %	192
Бизнес		621,426	9.8 %	173
в том числе	Трудоустройство, персонал	442,495	7.0 %	176
	Бухгалтерия	153,895	2.4 %	154
	Реклама	107,677	1.7 %	234
	Аудит, консалтинг	10,985	0.2 %	209

Интересы пользователей определяются по поисковым запросам, которые пользователи вводили в поисковых системах.

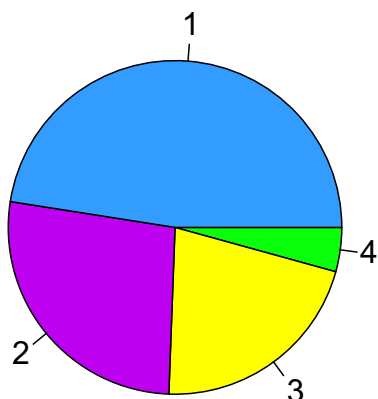
Структура переходов на страницы сайта

	ноябрь 2014 г.	октябрь 2014 г.	в среднем за 3 месяца
Внутренние	100,809,917 (68.6%)	97,245,744 (68.8%)	101,475,450 (68.5%)
Закладки	21,908,367 (14.9%)	20,970,366 (14.8%)	22,391,847 (15.1%)
Поиск	12,394,181 (8.4%)	11,743,013 (8.3%)	12,400,606 (8.4%)
Сайты	9,823,031 (6.7%)	9,255,024 (6.5%)	9,842,417 (6.6%)
Соц. сети	1,975,961 (1.3%)	2,101,147 (1.5%)	2,055,851 (1.4%)
Объявления	0 (0.0%)	0 (0.0%)	0 (0.0%)
всего	146,911,457 (100%)	141,315,294 (100%)	148,166,171 (100%)

Закладки: кроме собственно переходов из закладок (bookmarks, "избранное") и набора адреса вручную сюда попадают также переходы, при которых браузер не сообщает адрес ссылающейся страницы, это бывает при переходах по flash-баннерам, из файлов на локальном диске пользователя, из почтовых программ, isq, загрузках страниц сайта через JavaScript (обычно pop-up окна), перенаправлении с помощью тега <meta>, а также если в браузере запрещена передача информации о ссылающейся странице.

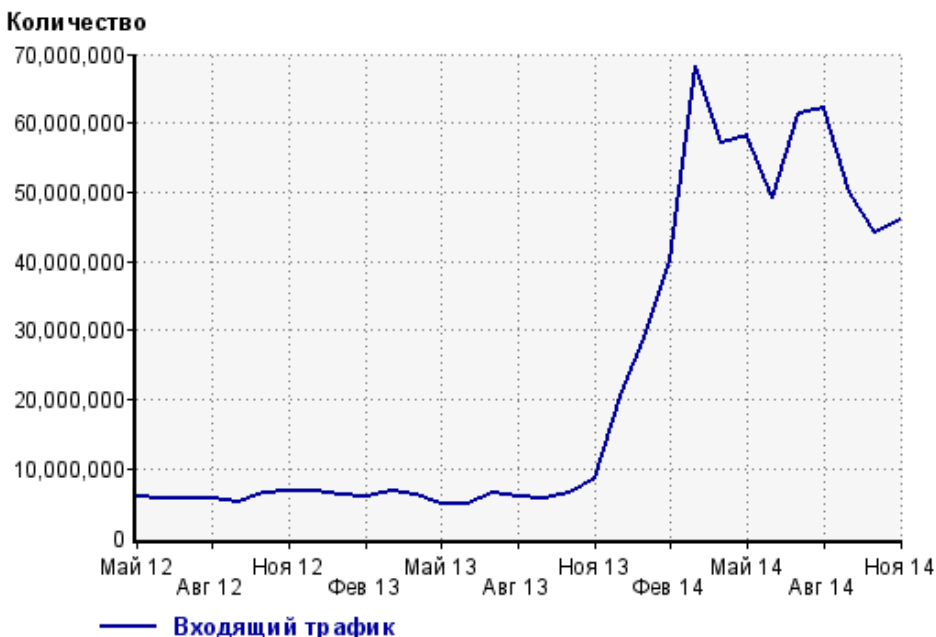
Объявления: переходы по объявлениям или баннерам, размещенным в некоторых рекламных сетях (Яндекс.Direct, AdWords, MediaTarget, Veegun и другие системы, использующие специальный формат меток openstat). Для того, чтобы такие переходы учитывались, необходимо внести изменения в настройки рекламной кампании (для Яндекс.Direct включить галочку "Внешняя интернет-статистика").

Структура входящего месячного трафика на сайт.

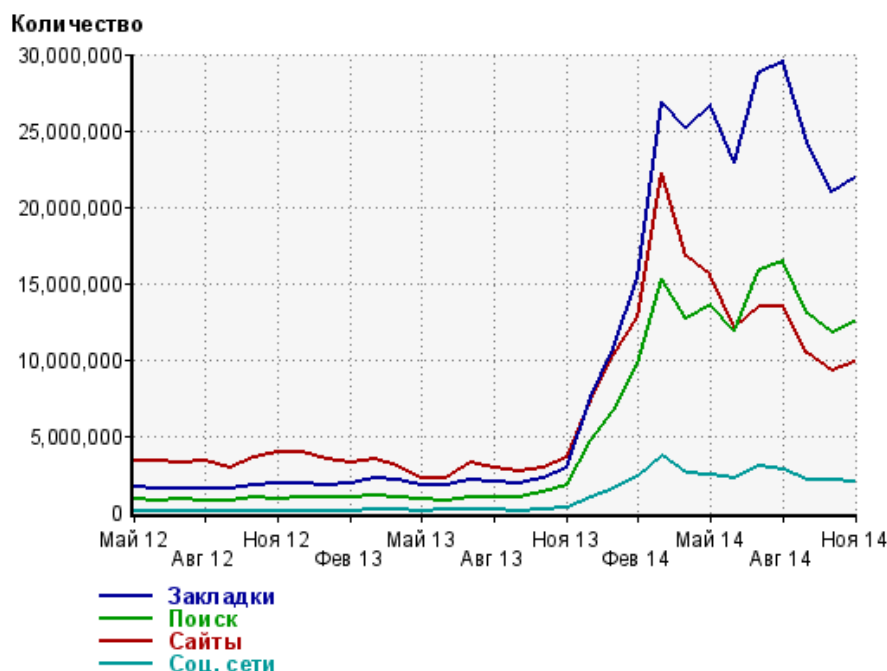


- 1: Закладки - 47.5%
- 2: Поиск - 26.9%
- 3: Сайты - 21.3%
- 4: Соц. сети - 4.3%

Динамика по месяцам входящего трафика на сайт.



Динамика по месяцам составных частей входящего трафика на сайт

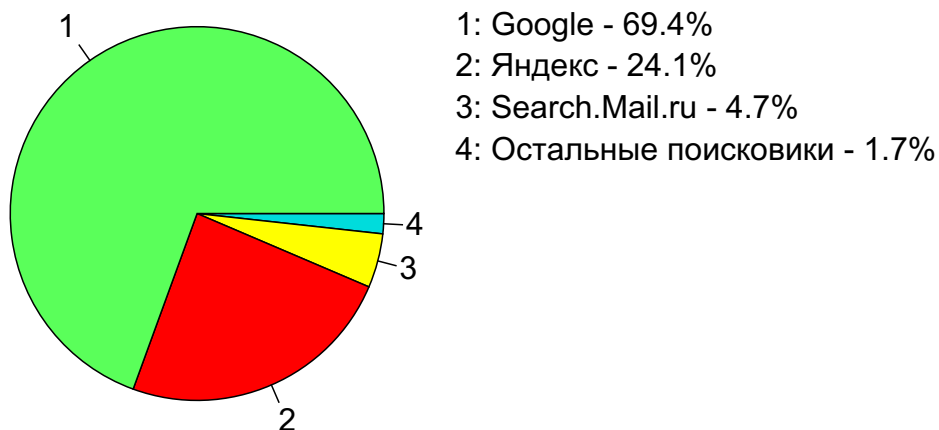


Дата	Закладки	Поиск	Сайты	Соц. сети
Май 12	1,596,520	840,103	3,402,347	85,915
Июн 12	1,485,135	764,947	3,313,286	74,915
Июл 12	1,562,047	800,225	3,244,894	77,223
Авг 12	1,543,777	749,700	3,362,697	77,009
Сен 12	1,482,148	783,246	2,876,348	69,386
Окт 12	1,803,203	929,822	3,610,060	75,577
Ноя 12	1,853,061	879,749	3,895,891	88,627
Дек 12	1,834,098	958,459	3,930,302	95,601
Янв 13	1,779,812	920,903	3,475,676	84,727
Фев 13	1,855,976	925,280	3,191,725	91,721
Мар 13	2,181,481	1,074,448	3,459,851	127,706
Апр 13	2,069,527	971,445	2,985,299	133,985
Май 13	1,811,625	823,275	2,206,913	113,603
Июн 13	1,726,884	787,981	2,237,156	118,290
Июл 13	2,078,748	989,088	3,214,998	202,721
Авг 13	1,965,630	979,784	2,852,234	132,973
Сен 13	1,924,882	947,264	2,618,155	91,837
Окт 13	2,177,216	1,257,324	2,842,722	117,100
Ноя 13	2,893,278	1,799,053	3,554,955	244,749
Дек 13	7,538,309	4,732,836	7,327,014	973,217
Янв 14	10,698,745	6,633,558	10,307,715	1,500,984
Фев 14	15,353,304	9,668,926	12,810,446	2,289,841
Мар 14	26,928,128	15,333,039	22,248,608	3,658,303
Апр 14	25,194,765	12,656,333	16,762,702	2,529,108
Май 14	26,627,808	13,597,858	15,551,852	2,468,945
Июн 14	22,849,217	11,863,053	12,150,448	2,260,636
Июл 14	28,860,312	15,885,857	13,516,736	3,057,611
Авг 14	29,527,878	16,371,966	13,434,961	2,768,420
Сен 14	24,296,809	13,064,624	10,449,196	2,090,445
Окт 14	20,970,366	11,743,013	9,255,024	2,101,147
Ноя 14	21,908,367	12,394,181	9,823,031	1,975,961

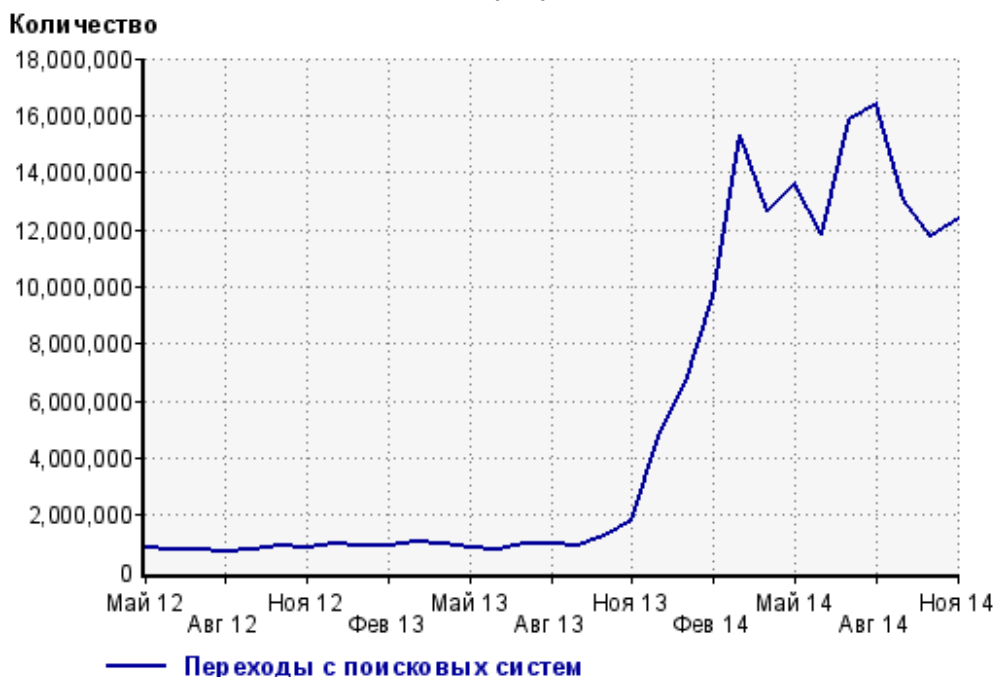
Топ10 поисковых систем, с которых осуществлялись переходы на сайт sensor.net.ua

	ноябрь 2014 г.	октябрь 2014 г.	в среднем за 3 месяца
Google	8,606,656 (69.4%)	8,164,217 (69.5%)	8,614,932 (69.5%)
Яндекс	2,991,715 (24.1%)	2,803,632 (23.9%)	2,970,322 (24.0%)
Search.Mail.ru	580,029 (4.7%)	561,757 (4.8%)	589,825 (4.8%)
Bing	90,525 (0.7%)	94,798 (0.8%)	99,692 (0.8%)
Rambler	70,254 (0.6%)	64,502 (0.5%)	69,576 (0.6%)
Yahoo	26,112 (0.2%)	25,489 (0.2%)	27,767 (0.2%)
Google (картинки)	8,897 (0.1%)	8,293 (0.1%)	8,265 (0.1%)
Яндекс (картинки)	6,073 (0.0%)	6,033 (0.1%)	6,078 (0.0%)
Meta-Украина	3,334 (0.0%)	3,900 (0.0%)	3,654 (0.0%)
Tut.by	3,315 (0.0%)	2,856 (0.0%)	3,136 (0.0%)
сумма выбранных	12,386,910 (99.9%)	11,735,477 (99.9%)	12,393,247 (99.9%)
всего	12,394,181 (100%)	11,743,013 (100%)	12,400,606 (100%)

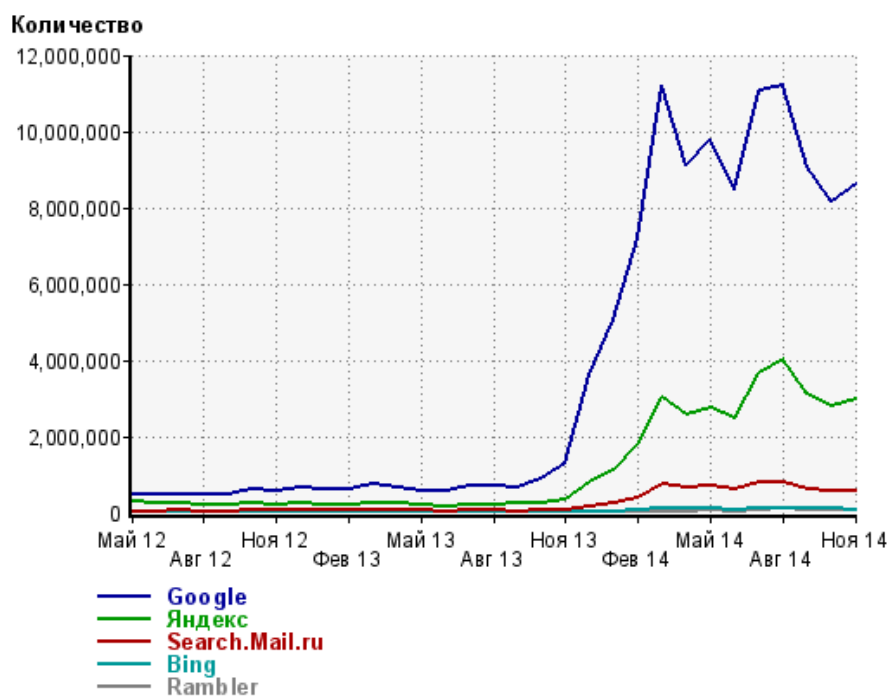
Диаграмма распределения месячного поискового трафика по поисковикам



Динамика по месяцам общего поискового трафика на сайт



Динамика по месяцам числа переходов с поисковых систем



Дата	Google	Яндекс	Search.Mail.ru	Bing	Rambler
Май 12	483,560	278,446	44,960	3,859	4,053
Июн 12	462,687	234,771	39,489	2,850	3,406
Июл 12	493,718	233,307	46,067	3,376	4,039
Авг 12	470,114	210,666	37,062	3,453	3,279
Сен 12	497,996	211,885	44,477	3,169	3,096
Окт 12	602,452	246,880	49,332	4,215	3,506
Ноя 12	576,535	224,124	51,362	2,255	4,081
Дек 12	640,228	235,726	54,309	539	5,179
Янв 13	619,352	220,698	52,521	434	4,790
Фев 13	633,256	219,115	54,355	542	4,175
Мар 13	740,861	244,498	68,356	1,268	4,458
Апр 13	658,600	230,635	58,398	1,083	4,841
Май 13	571,411	184,016	47,633	687	4,031
Июн 13	557,985	170,353	42,897	1,117	3,687
Июл 13	688,757	224,964	51,496	1,291	4,577
Авг 13	684,869	222,060	46,859	3,812	4,083
Сен 13	650,110	227,975	42,348	4,327	4,749
Окт 13	886,592	262,137	50,165	5,342	5,334
Ноя 13	1,301,814	356,501	70,017	7,123	6,568
Дек 13	3,626,256	795,186	168,689	19,785	11,774
Янв 14	5,071,273	1,124,701	259,471	34,431	13,437
Фев 14	7,222,497	1,774,399	405,111	57,071	22,976
Мар 14	11,196,602	3,002,448	738,123	99,676	44,368
Апр 14	9,094,334	2,584,601	648,668	100,336	44,461
Май 14	9,803,990	2,766,251	695,144	97,487	46,436
Июн 14	8,487,442	2,471,268	624,663	81,432	41,907
Июл 14	11,053,869	3,647,234	782,562	112,729	90,444
Авг 14	11,225,814	4,014,892	800,195	133,808	99,535
Сен 14	9,073,923	3,115,620	627,689	113,755	73,974
Окт 14	8,164,217	2,803,632	561,757	94,798	64,502
Ноя 14	8,606,656	2,991,715	580,029	90,525	70,254

Структура месячной поисковой аудитории сайта

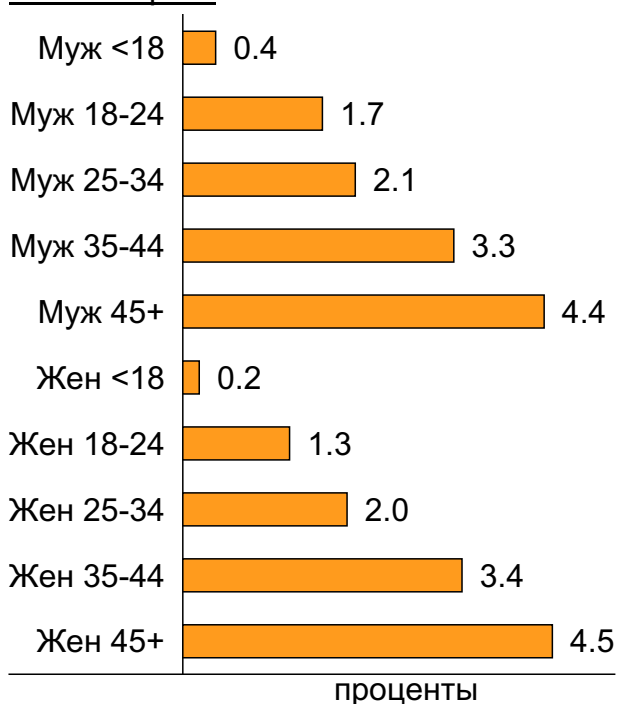
В таблице представлены размеры демографических групп в месячной поисковой аудитории сайта и их доли в процентах от полной месячной аудитории этого сайта.

К поисковой аудитории относятся те посетители, которые переходили на сайт с поисковиков не более 6 раз в течение месяца и не использовали доменное имя сайта в поисковом запросе.

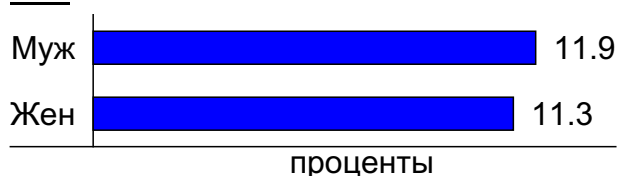
Пол и возраст поисковой аудитории

Возраст \ Пол	Муж	Жен	Любой пол
<18	23,192 (0.4%)	12,487 (0.2%)	35,679 (0.6%)
18-24	110,354 (1.7%)	79,124 (1.3%)	189,478 (3.0%)
25-34	133,762 (2.1%)	125,441 (2.0%)	259,203 (4.1%)
35-44	210,602 (3.3%)	214,138 (3.4%)	424,740 (6.7%)
45+	277,700 (4.4%)	284,411 (4.5%)	562,111 (8.9%)
Любой возраст	755,610 (11.9%)	715,601 (11.3%)	1,471,211 (23.3%)

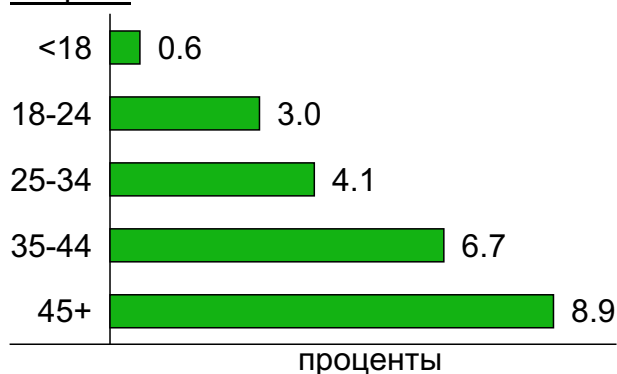
Пол / Возраст



Пол



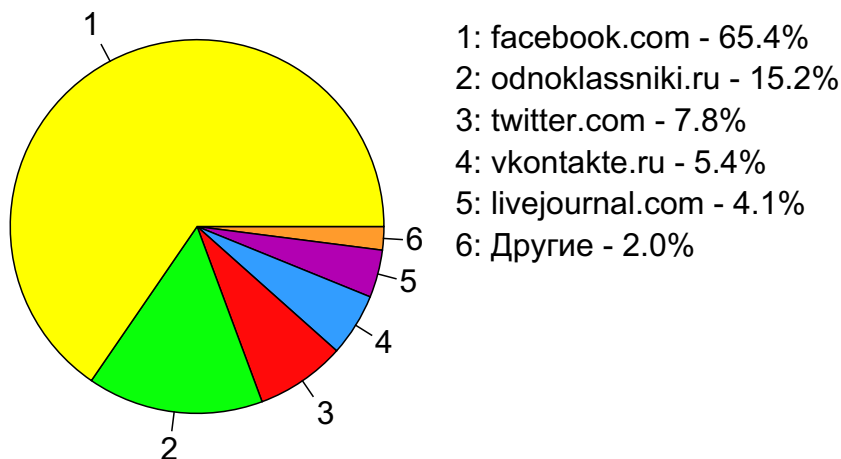
Возраст



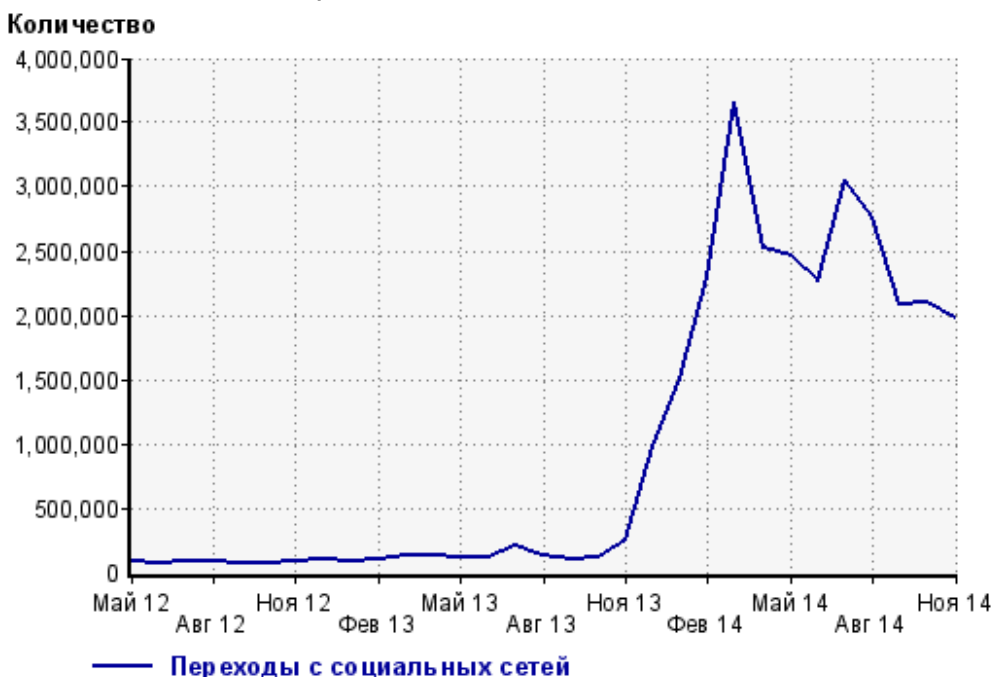
Топ10 социальных сетей, с которых осуществлялись переходы на сайт sensor.net.ua

	ноябрь 2014 г.	октябрь 2014 г.	в среднем за 3 месяца
facebook.com	1,292,848 (65.4%)	1,423,475 (67.7%)	1,318,198 (64.1%)
odnoklassniki.ru	300,821 (15.2%)	305,179 (14.5%)	341,272 (16.6%)
twitter.com	153,501 (7.8%)	156,593 (7.5%)	166,735 (8.1%)
vkontakte.ru	107,386 (5.4%)	112,378 (5.3%)	124,463 (6.1%)
livejournal.com	81,397 (4.1%)	70,415 (3.4%)	68,630 (3.3%)
plus.google.com	19,452 (1.0%)	12,835 (0.6%)	16,180 (0.8%)
liveinternet.ru	18,039 (0.9%)	17,315 (0.8%)	17,818 (0.9%)
my.mail.ru	1,242 (0.1%)	1,674 (0.1%)	1,250 (0.1%)
blogspot.com	567 (0.0%)	704 (0.0%)	610 (0.0%)
lj.rossia.org	402 (0.0%)	252 (0.0%)	360 (0.0%)
сумма выбранных	1,975,655 (100.0%)	2,100,820 (100.0%)	2,055,516 (100.0%)
всего	1,975,961 (100%)	2,101,147 (100%)	2,055,851 (100%)

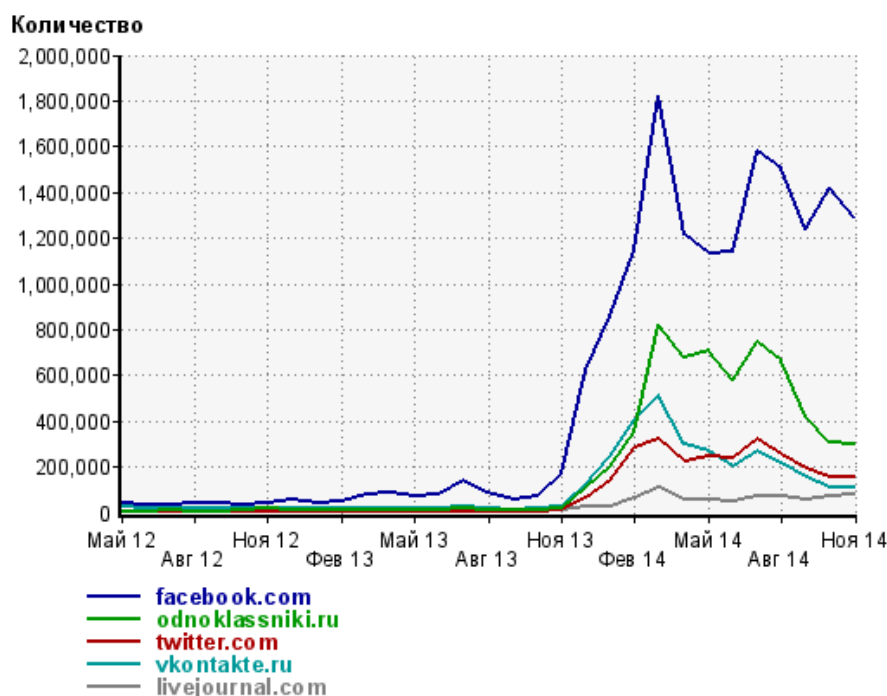
Диаграмма распределения месячного трафика с социальных сетей



Динамика по месяцам числа переходов с социальных сетей на сайт



Динамика по месяцам числа переходов с социальных сетей

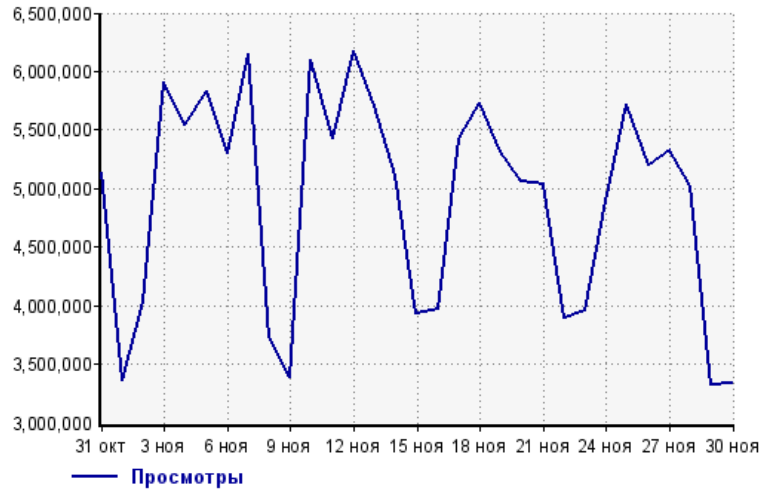


Дата	facebook.com	odnoklassniki.ru	twitter.com	vkontakte.ru	livejournal.com
Май 12	38,445	5,514	4,752	29,300	4,157
Июн 12	34,898	4,948	4,610	22,527	3,786
Июл 12	34,570	11,461	4,935	19,098	4,136
Авг 12	39,762	6,835	5,144	17,220	4,033
Сен 12	38,309	4,653	4,407	16,811	1,489
Окт 12	37,377	10,348	4,578	17,489	1,171
Ноя 12	40,638	17,916	5,876	16,623	1,451
Дек 12	53,184	10,498	3,893	17,183	4,041
Янв 13	44,558	12,604	3,909	15,505	1,401
Фев 13	53,022	9,808	3,856	16,366	1,316
Мар 13	77,113	14,170	4,409	19,551	3,283
Апр 13	88,586	13,921	3,914	19,601	1,889
Май 13	75,442	12,459	3,860	15,903	1,354
Июн 13	78,783	11,941	3,812	16,774	2,227
Июл 13	137,169	21,888	7,095	23,699	7,390
Авг 13	87,210	14,089	3,858	18,071	3,722
Сен 13	57,192	11,295	2,686	13,465	1,832
Окт 13	73,703	12,364	4,703	16,785	4,131
Ноя 13	168,072	21,714	8,219	29,716	9,071
Дек 13	621,899	112,387	66,584	123,794	28,952
Янв 14	858,606	198,435	138,420	248,331	27,585
Фев 14	1,149,020	350,232	285,358	401,897	63,997
Мар 14	1,822,037	823,496	324,128	509,104	112,851
Апр 14	1,213,937	677,649	226,508	299,601	57,036
Май 14	1,129,169	708,199	246,513	268,679	57,645
Июн 14	1,143,612	581,403	239,381	197,409	50,837
Июл 14	1,578,073	748,856	323,046	267,448	73,223
Авг 14	1,502,586	665,723	253,909	216,616	73,493
Сен 14	1,238,272	417,818	190,111	153,627	54,079
Окт 14	1,423,475	305,179	156,593	112,378	70,415
Ноя 14	1,292,848	300,821	153,501	107,386	81,397

Посещаемость по дням в течение месяца

Число просмотров страниц сайта

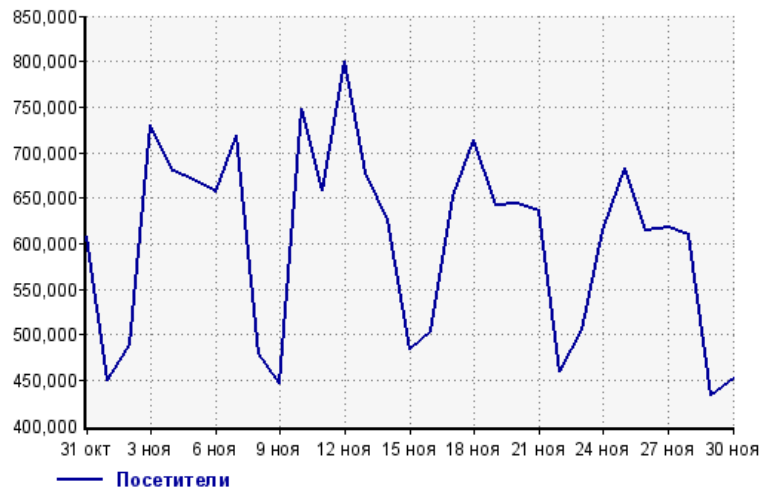
Количество



31 окт:	5,138,181	16 ноя:	3,964,673
1 ноя:	3,359,813	17 ноя:	5,426,965
2 ноя:	4,031,968	18 ноя:	5,733,262
3 ноя:	5,904,802	19 ноя:	5,314,078
4 ноя:	5,548,830	20 ноя:	5,058,933
5 ноя:	5,836,061	21 ноя:	5,040,488
6 ноя:	5,305,268	22 ноя:	3,889,366
7 ноя:	6,150,814	23 ноя:	3,961,515
8 ноя:	3,724,936	24 ноя:	4,900,121
9 ноя:	3,391,942	25 ноя:	5,715,536
10 ноя:	6,094,259	26 ноя:	5,199,336
11 ноя:	5,430,381	27 ноя:	5,329,938
12 ноя:	6,174,244	28 ноя:	5,022,039
13 ноя:	5,709,287	29 ноя:	3,317,967
14 ноя:	5,107,124	30 ноя:	3,332,510
15 ноя:	3,935,001		

Размер аудитории сайта

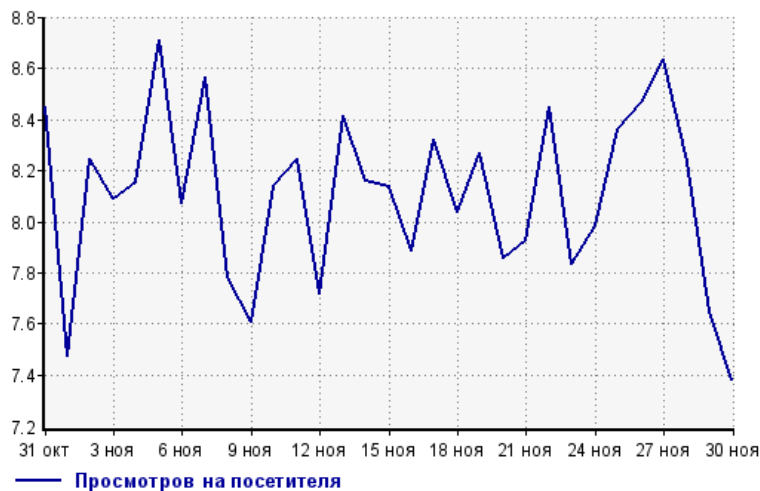
Количество



31 окт:	607,988	16 ноя:	502,726
1 ноя:	449,499	17 ноя:	652,279
2 ноя:	489,031	18 ноя:	713,285
3 ноя:	729,771	19 ноя:	642,774
4 ноя:	680,379	20 ноя:	643,882
5 ноя:	669,981	21 ноя:	635,700
6 ноя:	657,246	22 ноя:	460,297
7 ноя:	718,345	23 ноя:	505,709
8 ноя:	478,627	24 ноя:	613,715
9 ноя:	445,877	25 ноя:	683,612
10 ноя:	748,492	26 ноя:	614,255
11 ноя:	658,412	27 ноя:	617,294
12 ноя:	800,162	28 ноя:	609,854
13 ноя:	678,638	29 ноя:	433,673
14 ноя:	626,039	30 ноя:	451,499
15 ноя:	483,521		

Среднее число просмотров страниц сайта на посетителя

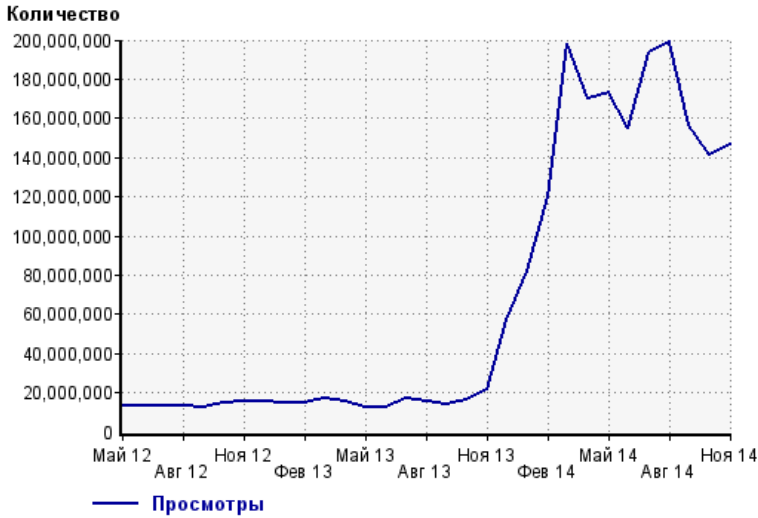
Количество



31 окт:	8.5	16 ноя:	7.9
1 ноя:	7.5	17 ноя:	8.3
2 ноя:	8.2	18 ноя:	8.0
3 ноя:	8.1	19 ноя:	8.3
4 ноя:	8.2	20 ноя:	7.9
5 ноя:	8.7	21 ноя:	7.9
6 ноя:	8.1	22 ноя:	8.4
7 ноя:	8.6	23 ноя:	7.8
8 ноя:	7.8	24 ноя:	8.0
9 ноя:	7.6	25 ноя:	8.4
10 ноя:	8.1	26 ноя:	8.5
11 ноя:	8.2	27 ноя:	8.6
12 ноя:	7.7	28 ноя:	8.2
13 ноя:	8.4	29 ноя:	7.7
14 ноя:	8.2	30 ноя:	7.4
15 ноя:	8.1		

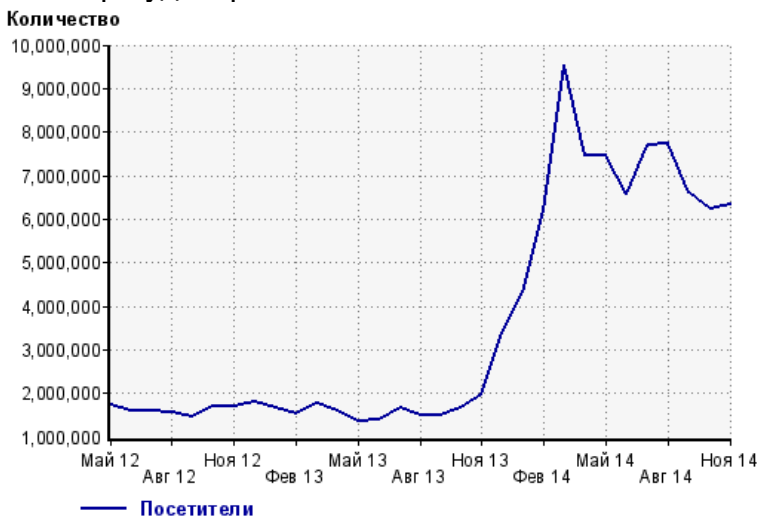
Динамика месячной посещаемости

Число просмотров страниц сайта



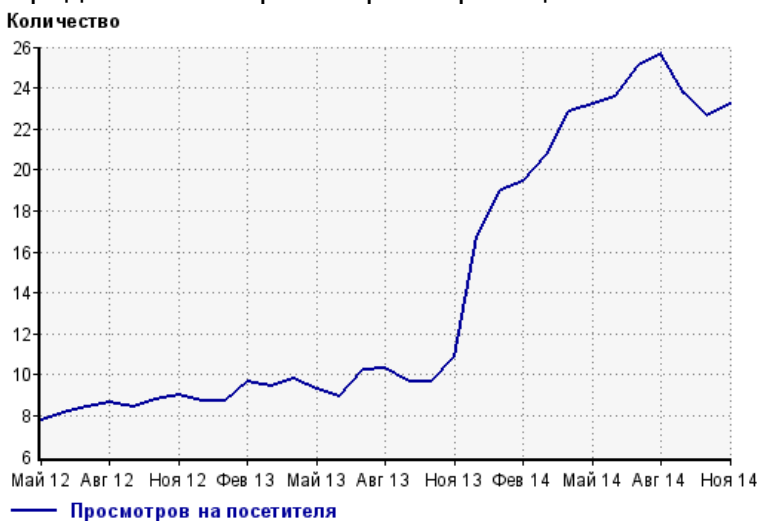
Май 12:	13,481,119	Сен 13:	14,285,183
Июн 12:	12,908,674	Окт 13:	16,136,667
Июл 12:	13,352,068	Ноя 13:	21,639,567
Авг 12:	13,550,123	Дек 13:	57,354,427
Сен 12:	12,406,513	Янв 14:	82,224,393
Окт 12:	15,008,306	Фев 14:	120,264,470
Ноя 12:	15,199,524	Мар 14:	198,021,785
Дек 12:	15,622,856	Апр 14:	169,904,530
Янв 13:	14,616,888	Май 14:	172,998,196
Фев 13:	14,738,431	Июн 14:	154,636,602
Мар 13:	16,702,459	Июл 14:	193,635,502
Апр 13:	15,576,646	Авг 14:	199,024,779
Май 13:	12,733,713	Сен 14:	156,271,763
Июн 13:	12,508,312	Окт 14:	141,315,294
Июл 13:	16,856,305	Ноя 14:	146,911,457
Авг 13:	15,469,349		

Размер аудитории сайта



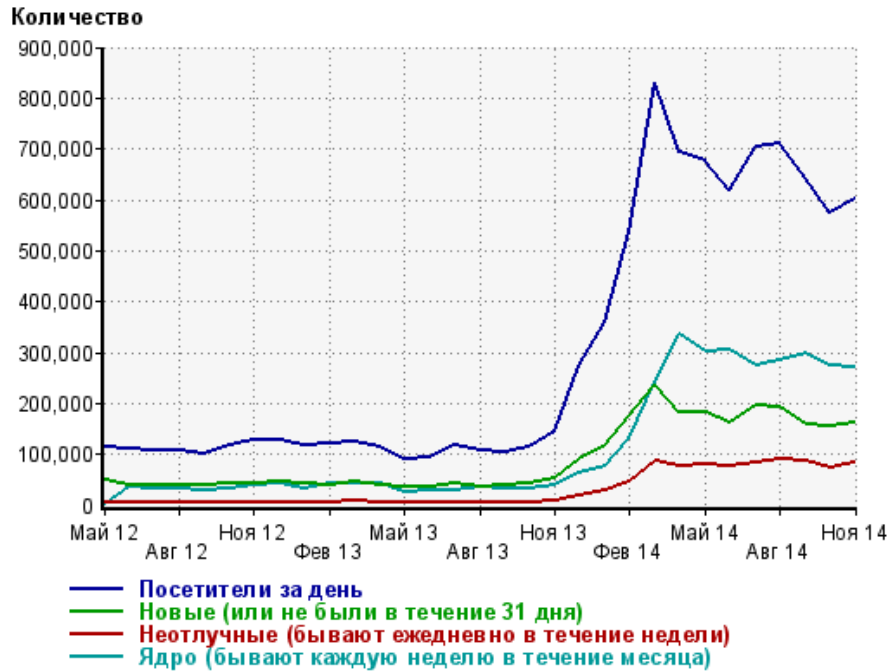
Май 12:	1,732,894	Сен 13:	1,478,038
Июн 12:	1,588,058	Окт 13:	1,670,183
Июл 12:	1,586,301	Ноя 13:	1,987,362
Авг 12:	1,570,743	Дек 13:	3,415,152
Сен 12:	1,468,338	Янв 14:	4,327,777
Окт 12:	1,710,083	Фев 14:	6,189,847
Ноя 12:	1,687,821	Мар 14:	9,533,751
Дек 12:	1,792,844	Апр 14:	7,448,157
Янв 13:	1,670,762	Май 14:	7,443,298
Фев 13:	1,526,400	Июн 14:	6,561,147
Мар 13:	1,769,275	Июл 14:	7,710,130
Апр 13:	1,590,717	Авг 14:	7,741,529
Май 13:	1,368,296	Сен 14:	6,592,781
Июн 13:	1,400,484	Окт 14:	6,245,961
Июл 13:	1,651,375	Ноя 14:	6,324,389
Авг 13:	1,500,281		

Среднее число просмотров страниц сайта на посетителя



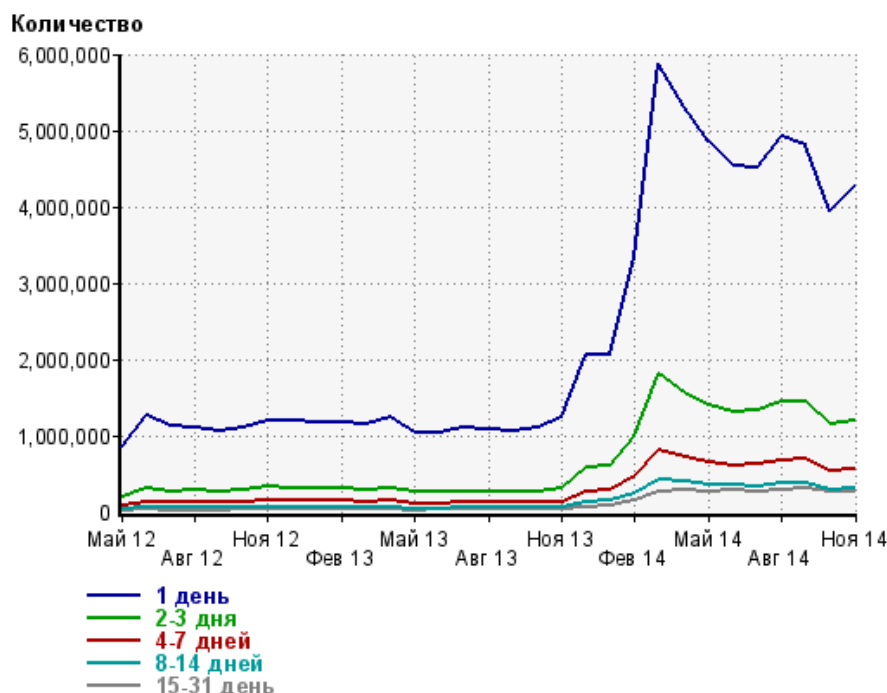
Май 12:	7.8	Сен 13:	9.7
Июн 12:	8.1	Окт 13:	9.7
Июл 12:	8.4	Ноя 13:	10.9
Авг 12:	8.6	Дек 13:	16.8
Сен 12:	8.4	Янв 14:	19.0
Окт 12:	8.8	Фев 14:	19.4
Ноя 12:	9.0	Мар 14:	20.8
Дек 12:	8.7	Апр 14:	22.8
Янв 13:	8.7	Май 14:	23.2
Фев 13:	9.7	Июн 14:	23.6
Мар 13:	9.4	Июл 14:	25.1
Апр 13:	9.8	Авг 14:	25.7
Май 13:	9.3	Сен 14:	23.7
Июн 13:	8.9	Окт 14:	22.6
Июл 13:	10.2	Ноя 14:	23.2
Авг 13:	10.3		

Динамика по месяцам среднесуточных показателей активности посетителей сайта



Дата	Посетители за день	Новые (или не были в течение 31 дня)	Неотлучные (бывают ежедневно в течение недели)	Ядро (бывают каждую неделю в течение месяца)
Май 12	113,689	50,369	4,217	3,389
Июн 12	111,489	39,906	4,497	35,990
Июл 12	106,725	39,933	3,800	32,642
Авг 12	107,887	39,172	4,213	31,401
Сен 12	102,193	37,653	4,390	29,520
Окт 12	118,809	43,368	4,760	33,980
Ноя 12	126,566	41,857	6,050	39,987
Дек 12	127,798	44,532	5,823	43,762
Янв 13	118,272	41,183	5,537	33,095
Фев 13	121,277	40,008	6,713	42,572
Мар 13	124,837	44,791	6,867	43,292
Апр 13	115,516	39,383	6,762	43,950
Май 13	91,305	34,113	5,255	26,268
Июн 13	95,126	36,036	5,214	28,690
Июл 13	117,058	42,631	5,806	30,327
Авг 13	106,341	37,054	5,810	34,847
Сен 13	105,657	37,810	6,249	33,017
Окт 13	115,684	43,007	6,526	33,656
Ноя 13	143,928	53,596	8,140	39,865
Дек 13	276,011	89,317	19,725	64,138
Янв 14	359,248	117,011	29,906	78,079
Фев 14	536,102	174,754	44,416	130,772
Мар 14	828,637	238,113	85,613	244,921
Апр 14	695,076	180,904	77,508	336,085
Май 14	677,163	181,599	80,479	301,088
Июн 14	617,364	161,667	77,284	303,436
Июл 14	703,705	195,180	84,216	274,113
Авг 14	709,898	191,110	90,424	283,754
Сен 14	642,317	158,500	88,296	298,128
Окт 14	573,292	153,971	73,310	273,024
Ноя 14	603,152	161,087	83,408	270,563

Динамика распределения 31-дневной аудитории по количеству дней посещения сайта (среднесуточные значения)



Дата	1 день	2-3 дня	4-7 дней	8-14 дней	15-31 день
Май 12	854,813	189,490	72,083	25,030	8,192
Июн 12	1,270,994	296,652	134,010	57,826	23,624
Июл 12	1,129,403	272,465	125,175	53,959	21,706
Авг 12	1,109,849	275,907	122,732	52,172	21,974
Сен 12	1,051,712	267,666	116,969	47,597	20,719
Окт 12	1,107,260	281,674	124,355	51,336	23,034
Ноя 12	1,203,065	323,987	147,174	64,195	28,490
Дек 12	1,189,228	313,575	144,550	63,116	28,438
Янв 13	1,168,481	310,182	139,263	57,207	24,085
Фев 13	1,164,665	309,068	142,444	63,797	30,880
Мар 13	1,143,156	291,890	131,086	57,419	29,263
Апр 13	1,230,764	313,800	141,981	60,819	30,286
Май 13	1,031,933	251,796	105,437	39,669	20,560
Июн 13	1,032,195	250,741	107,404	41,965	22,978
Июл 13	1,091,546	267,938	117,002	47,343	23,268
Авг 13	1,078,192	271,169	124,696	54,111	26,122
Сен 13	1,060,389	271,728	121,077	50,325	25,297
Окт 13	1,105,259	269,946	117,233	47,141	25,404
Ноя 13	1,236,584	304,281	132,712	56,429	30,080
Дек 13	2,045,932	582,399	261,758	122,945	60,700
Янв 14	2,066,031	607,086	281,844	137,515	77,712
Фев 14	3,339,736	994,628	458,387	236,951	145,670
Мар 14	5,865,413	1,805,806	804,735	414,864	264,061
Апр 14	5,307,589	1,556,333	710,481	387,370	293,855
Май 14	4,842,348	1,402,174	651,718	359,168	271,143
Июн 14	4,525,443	1,298,630	611,059	341,956	275,816
Июл 14	4,521,360	1,320,790	617,015	333,804	262,291
Авг 14	4,930,296	1,449,604	675,604	365,818	290,393
Сен 14	4,808,803	1,442,199	686,604	373,898	302,042
Окт 14	3,939,616	1,139,191	538,348	290,633	254,932
Ноя 14	4,262,198	1,189,807	551,912	296,394	258,862

Топ30 сайтов, с которых осуществлялись переходы на сайт sensor.net.ua

	ноябрь 2014 г.	октябрь 2014 г.	в среднем за 3 месяца
Закладки	21,908,367 (47.5%)	20,970,366 (47.6%)	22,391,847 (48.0%)
google.com.ua	6,179,527 (13.4%)	5,822,105 (13.2%)	6,147,530 (13.2%)
ukr.net	5,691,407 (12.3%)	5,361,771 (12.2%)	5,843,935 (12.5%)
yandex.ua	1,712,114 (3.7%)	1,586,143 (3.6%)	1,678,451 (3.6%)
yandex.ru	1,156,536 (2.5%)	1,093,238 (2.5%)	1,162,311 (2.5%)
google.ru	1,124,595 (2.4%)	1,069,330 (2.4%)	1,134,722 (2.4%)
marketgid.com	998,776 (2.2%)	791,587 (1.8%)	990,905 (2.1%)
ru.redtram.com	792,108 (1.7%)	725,359 (1.6%)	780,528 (1.7%)
facebook.com	611,850 (1.3%)	714,999 (1.6%)	648,927 (1.4%)
google.com	586,860 (1.3%)	579,891 (1.3%)	602,466 (1.3%)
go.mail.ru	580,037 (1.3%)	561,763 (1.3%)	589,830 (1.3%)
m.sensor.net.ua	474,856 (1.0%)	446,449 (1.0%)	471,706 (1.0%)
l.facebook.com	472,185 (1.0%)	505,499 (1.1%)	475,324 (1.0%)
ex.ua	311,685 (0.7%)	429,593 (1.0%)	313,689 (0.7%)
odnoklassniki.ru	281,741 (0.6%)	294,968 (0.7%)	326,936 (0.7%)
uainfo.org	264,718 (0.6%)	249,416 (0.6%)	201,234 (0.4%)
t.co	153,483 (0.3%)	156,590 (0.4%)	166,725 (0.4%)
m.facebook.com	142,459 (0.3%)	109,785 (0.2%)	119,376 (0.3%)
mediametrics.ru	133,293 (0.3%)	114,905 (0.3%)	123,234 (0.3%)
google.by	123,910 (0.3%)	117,110 (0.3%)	123,677 (0.3%)
google.de	121,887 (0.3%)	119,460 (0.3%)	124,704 (0.3%)
marketgid.ru	119,132 (0.3%)	26,177 (0.1%)	48,436 (0.1%)
Другие	117,097 (0.3%)	148,084 (0.3%)	163,487 (0.4%)
search.ukr.net	105,735 (0.2%)	101,680 (0.2%)	103,696 (0.2%)
vk.com	99,434 (0.2%)	106,189 (0.2%)	118,219 (0.3%)
ok.ru	94,244 (0.2%)	62,568 (0.1%)	57,470 (0.1%)
bing.com	91,241 (0.2%)	95,082 (0.2%)	100,060 (0.2%)
yandex.by	86,469 (0.2%)	76,881 (0.2%)	80,694 (0.2%)
linkodrom.com	82,515 (0.2%)	73,263 (0.2%)	73,347 (0.2%)
nova.rambler.ru	70,258 (0.2%)	64,516 (0.1%)	69,587 (0.1%)
сумма выбранных	44,688,519 (96.9%)	42,574,767 (96.6%)	45,233,053 (96.9%)
всего	46,101,540 (100%)	44,069,550 (100%)	46,690,721 (100%)

В данном списке могут быть несколько служебных строк, не являющихся адресами сайтов:

Закладки: кроме собственно переходов из закладок (bookmarks, "избранное") и набора адреса вручную сюда попадают также переходы, при которых браузер не сообщает адрес ссылающейся страницы, это бывает при переходах по flash-баннерам, из файлов на локальном диске пользователя, из почтовых программ, isq, загрузках страниц сайта через JavaScript (обычно pop-up окна), перенаправлении с помощью тега <meta>, а также если в браузере запрещена передача информации о ссылающейся странице.

Не веб-страница: в случаях, когда адрес ссылающейся страницы непустой, но не является адресом веб-страницы (не начинается с http://) используется данное имя.

Не определена: если на страницах сайта установлен упрощенный вариант счетчика, который не может определять ссылающиеся страницы, будет использовано это имя.

Другие: если в списке более 100 сайтов, то сайты, с которых зарегистрирован только один переход, объединяются в строчку "Другие". Такое сжатие выполняется только при наступлении нового дня, список сайтов за текущий день не сжимается.

Объявления: переходы по объявлениям или баннерам, размещенным в некоторых рекламных сетях (Яндекс.Direct, AdWords, MediaTarget, Veegun и другие системы, использующие специальный формат меток openstat). Для того, чтобы такие переходы учитывались, необходимо внести изменения в настройки рекламной кампании (для Яндекс.Direct включить галочку "Внешняя интернет-статистика").

Топ40 сайтов, на которые посетители переходили по ссылкам со страниц сайта sensor.net.ua

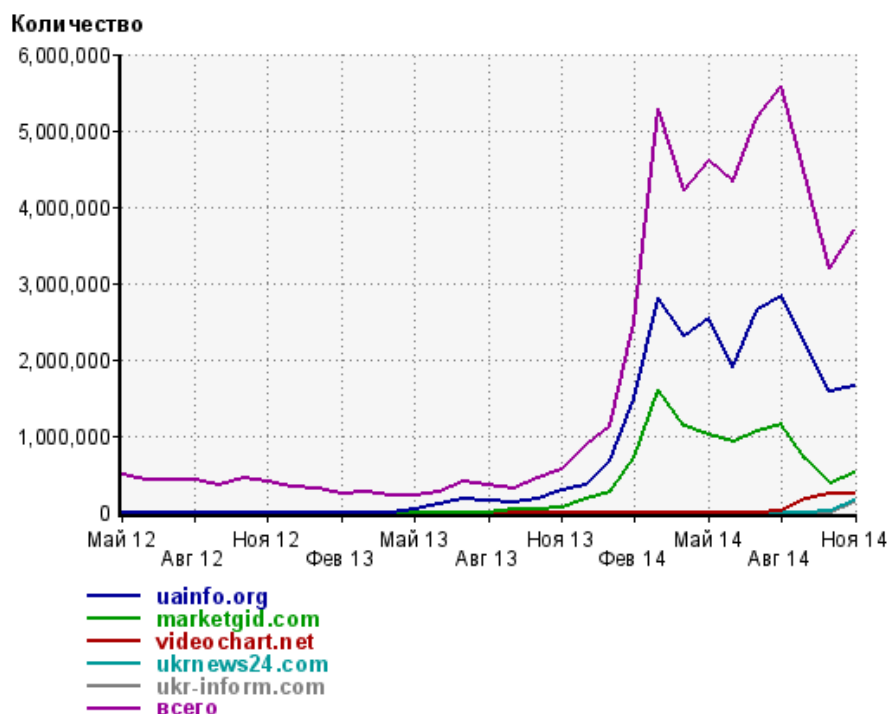
	ноябрь 2014 г.	октябрь 2014 г.	в среднем за 3 месяца
uainfo.org	1,649,125 (44.6%)	1,579,461 (49.3%)	1,803,934 (47.9%)
marketgid.com	517,699 (14.0%)	383,546 (12.0%)	528,215 (14.0%)
videochart.net	233,937 (6.3%)	229,281 (7.2%)	208,769 (5.5%)
ukrnews24.com	149,561 (4.0%)	11,548 (0.4%)	53,703 (1.4%)
ukr-inform.com	115,715 (3.1%)	0 (0.0%)	38,571 (1.0%)
censuru.net	79,096 (2.1%)	64,190 (2.0%)	54,477 (1.4%)
image2you.ru	70,997 (1.9%)	98,045 (3.1%)	120,751 (3.2%)
icl.novostimira.biz	62,347 (1.7%)	62,753 (2.0%)	58,196 (1.5%)
odnoklassniki.ru	55,504 (1.5%)	57,867 (1.8%)	66,446 (1.8%)
marketgid.ru	38,493 (1.0%)	15,355 (0.5%)	17,949 (0.5%)
ternopol.zelen.org.ua	30,685 (0.8%)	39 (0.0%)	10,241 (0.3%)
pravorub.net	22,007 (0.6%)	22,954 (0.7%)	15,974 (0.4%)
obozrevatel.com	18,716 (0.5%)	26,228 (0.8%)	24,207 (0.6%)
moevideo.net	15,788 (0.4%)	21,746 (0.7%)	15,066 (0.4%)
en.censor.net.ua	15,298 (0.4%)	11,391 (0.4%)	13,607 (0.4%)
go2play.biz	13,262 (0.4%)	7,826 (0.2%)	10,100 (0.3%)
ntv.ru	12,965 (0.4%)	737 (0.0%)	5,354 (0.1%)
echo.msk.ru	11,824 (0.3%)	11,139 (0.3%)	19,097 (0.5%)
ukropnews.com	10,379 (0.3%)	13,683 (0.4%)	8,334 (0.2%)
elise.com.ua	10,290 (0.3%)	2,100 (0.1%)	4,130 (0.1%)
f-picture.net	10,111 (0.3%)	1,676 (0.1%)	4,720 (0.1%)
automotoclub.info	9,586 (0.3%)	1,949 (0.1%)	5,677 (0.2%)
tvrain.ru	8,983 (0.2%)	5,710 (0.2%)	7,857 (0.2%)
faktu.com.ua	8,370 (0.2%)	0 (0.0%)	2,790 (0.1%)
forexpf.ru	7,904 (0.2%)	3,922 (0.1%)	4,634 (0.1%)
unian.net	7,501 (0.2%)	7,681 (0.2%)	7,497 (0.2%)
charter97.org	7,492 (0.2%)	6,070 (0.2%)	7,049 (0.2%)
Другие	7,175 (0.2%)	92,142 (2.9%)	134,050 (3.6%)
liveinternet.ru	7,101 (0.2%)	3,356 (0.1%)	4,060 (0.1%)
novayagazeta.ru	6,738 (0.2%)	736 (0.0%)	2,491 (0.1%)
nr2.com.ua	6,667 (0.2%)	5,911 (0.2%)	6,391 (0.2%)
tvzvezda.ru	6,482 (0.2%)	877 (0.0%)	2,755 (0.1%)
facenews.ua	6,100 (0.2%)	2,425 (0.1%)	4,364 (0.1%)
gazeta.ru	6,072 (0.2%)	5,512 (0.2%)	5,073 (0.1%)
mozaika.co.ua	5,699 (0.2%)	4,631 (0.1%)	3,443 (0.1%)
pravda.com.ua	5,633 (0.2%)	6,032 (0.2%)	7,686 (0.2%)
vk.com	5,584 (0.2%)	7,523 (0.2%)	7,611 (0.2%)
rusvesna.su	5,574 (0.2%)	2,530 (0.1%)	3,228 (0.1%)
mydowl.com	5,502 (0.1%)	2,154 (0.1%)	2,552 (0.1%)
fastpic.ru	5,391 (0.1%)	2,450 (0.1%)	3,314 (0.1%)
сумма выбранных	3,273,353 (88.5%)	2,783,176 (86.9%)	3,304,363 (87.8%)
всего	3,698,929 (100%)	3,203,376 (100%)	3,763,452 (100%)

Учитываются переходы только на те сайты, которые зарегистрированы в системе статистики LiveInternet, и только на те их страницы, на которых установлен код счетчика.

В данном списке может быть служебная строка, не являющаяся адресом сайта:

Другие: если в конце дня в списке оказывается более 100 сайтов, то сайты, с которых зарегистрирован только один переход за этот день, объединяются в строчку "Другие". Такое сжатие выполняется при окончании каждого дня, и в конце месяца всё суммируется.

Динамика по месяцам числа переходов по ссылкам со страниц сайта sensor.net.ua на другие сайты



Дата	uainfo.org	marketgid.com	videochart.net	ukrnews24.com	ukr-inform.com	всего
Май 12	0	0	0	0	0	497,837
Июн 12	0	0	0	0	0	415,242
Июл 12	0	0	0	0	0	409,658
Авг 12	0	0	0	0	0	420,884
Сен 12	0	0	0	0	0	357,835
Окт 12	0	0	0	0	0	442,587
Ноя 12	0	0	0	0	0	396,543
Дек 12	0	0	0	0	0	319,422
Янв 13	0	0	0	0	0	300,557
Фев 13	0	0	0	0	0	246,469
Мар 13	0	0	0	0	0	258,922
Апр 13	0	0	0	0	0	214,402
Май 13	43,524	0	0	0	0	206,799
Июн 13	92,801	0	0	0	0	253,627
Июл 13	180,720	0	0	0	0	397,005
Авг 13	142,341	0	0	0	0	341,270
Сен 13	134,784	24,230	0	0	0	307,884
Окт 13	181,481	45,266	0	0	0	434,023
Ноя 13	285,776	63,856	0	0	0	549,221
Дек 13	362,604	175,686	0	0	0	868,469
Янв 14	673,100	250,257	0	0	0	1,117,020
Фев 14	1,493,200	722,891	0	0	0	2,485,140
Мар 14	2,815,059	1,604,257	0	0	0	5,280,467
Апр 14	2,315,476	1,115,344	0	0	0	4,212,697
Май 14	2,529,789	1,002,647	0	0	0	4,592,318
Июн 14	1,908,155	922,861	0	0	0	4,318,473
Июл 14	2,657,779	1,067,143	0	0	0	5,174,688
Авг 14	2,835,053	1,157,753	14,526	0	0	5,571,026
Сен 14	2,183,218	683,402	163,089	0	0	4,388,051
Окт 14	1,579,461	383,546	229,281	11,548	0	3,203,376
Ноя 14	1,649,125	517,699	233,937	149,561	115,715	3,698,929